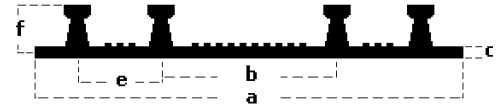
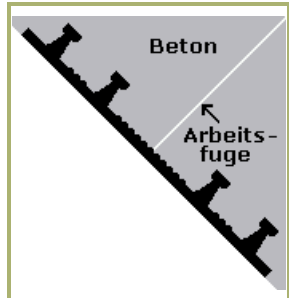
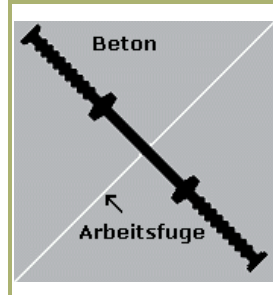


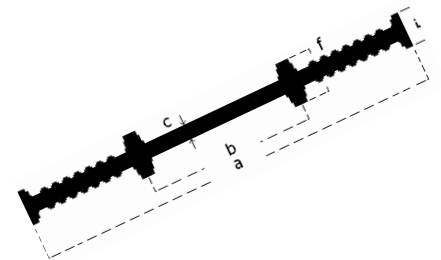
DIN 7865 - außenliegende Arbeitsfugenbänder Reihe A



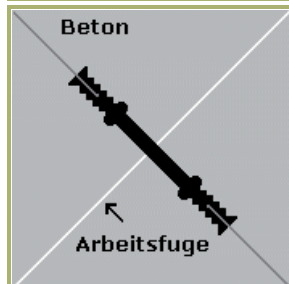
Einbauskizze	Typ	Maß a	Maß b	Maß c	Maß e	Maß i	Maß f	Ankeranzahl	Rollenlänge
	A 200	200	80	5	50	15	31	4	25 m
	A 250	250	100	6	50	15	31	4	25 m
	A 350	350	100	6	50	15	31	6	25 m
	A 500	500	150	6	50	15	31	8	25 m
	A 250-2	250	100	5	50	15	31	4	25 m
	A 350-2	350	100	5	50	15	31	6	25 m

DIN 7865 - innenliegende Arbeitsfugenbänder Reihe F

Einbauskizze	Typ	Maß a	Maß b	Maß c	Maß i	Maß f	Rollenlänge
	F 200	200	75	7	20	26	25 m
	F 250	250	80	8	20	26	25 m
	F 300	300	100	8	20	26	25 m
	F 250-2	250	80	6	20	26	25 m
	F 300-2	300	100	6	20	26	25 m
	F 350-2	350	150	6	20	26	25 m



DIN 7865 - innenliegende Arbeitsfugenbänder mit Stahllaschen Reihe FS

Einbauskizze	Typ	Maß a1	Maß a2	Maß b	Maß c	Maß i	Maß f	Rollenlänge
	FS 310	310	170	80	8	18	22	25 m

